



ОЛИМПБЕТ ЧЕМПИОНАТ МОЛОДЕЖНОЙ ХОККЕЙНОЙ ЛИГИ -
ПЕРВЕНСТВО РОССИИ ПО ХОККЕЮ СРЕДИ ЮНИОРОВ
ДО 21 ГОДА СЕЗОНА 2023/2024

СНЕЖНЫЕ БАРСЫ

#34 Адиль Бейсембаев

24-25.12.2023г./ г. Астана



VS





VS



После перерыва на чемпионат мира «Снежные Барсы» продолжают выступление в новом сезоне МХЛ.

24 декабря подопечные Александра Истомина примут «Молот».

Коллектив из Перми занимает 7 место в турнирной таблице дивизиона «Серебряный» Восточной конференции. В активе команды Александра Агева 27 баллов в 31 матче.

«Молот» одержал победы в двух выездных встречах с «Тюменским Легионом» из Тюмени со счётом 2:0 в первой встрече и 2:1 в овертайме во второй игре. Лучший бомбардир команды Егор Колесников (24 балла 11+13).

«Снежные Барсы» прошлые встречи провели с «Мамонтами Югры» и «Омскими Ястребами». 22 ноября подопечные Александра Истомина уступили омичам 1:4. Единственную шайбу в матче с омичами забросил Никита Ситников. 26 ноября столичный коллектив одержал победу над ханты-мансийским коллективом в серии буллитов 2:1. Заброшенными шайбами у «барсов» отметились Семён Симонов и Асанали Саркенов.

В турнирной таблице дивизиона «Серебряный» Восточной конференции команда из Астаны занимает восьмое место, имея в своём активе 16 баллов. Лучший бомбардир Роман Ермак 15 баллов (6+9)

В этом сезоне команды провели два матча в Перми. 1 ноября столичная команда одержала победу со счётом 4:3 в серии буллитов, а 2 октября подопечные Александра Истомина обыграли «Молот» 6:2.

Партнеры OLIMPBET Чемпионата МХЛ сезона 2023/2024

ТИТУЛЬНЫЙ ПАРТНЕР

ГЕНЕРАЛЬНЫЙ ПАРТНЕР

ПАРТНЕР

ПАРТНЕР

Наши партнеры

GENERAL PARTNER

ГЕНЕРАЛЬНЫЙ ПАРТНЕР

ПАРТНЕР



МХК МОЛОТ

Главный тренер: АГЕЕВ АЛЕКСАНДР

Тренер: СЕРГЕЙ МИЛЬТО

Тренер вратарей: ДМИТРИЙ ОРЛОВ

ВРАТАРИ

№	Игрок
52	САМОШИН ДЕНИС
74	МЕШКОВСКИЙ ГЕОРГИЙ
96	ГРИГОРЬЕВ ЕВГЕНИЙ М.

ЗАЩИТНИКИ

№	Игрок
7	МИШУКОВ АЛЕКСЕЙ
12	ЕФИМОВ РОМАН А.
14	ТЕРЕНТЬЕВ МАТВЕЙ
15	ДАВЫДОВ ВЛАДИСЛАВ
19	КИСЕЛЁВ АНДРЕЙ
55	СОКОЛОВ НИКИТА АН.
69	ГОРСКИЙ ГЕОРГИЙ
77	КУЗИН ГЕОРГИЙ
90	ДЕСЯТКИН АЛЕКСЕЙ
-	БЕСКОРОВАЙНЫЙ НИКОЛАЙ

НАПАДАЮЩИЕ

№	Игрок
9	МАСЛЕННИКОВ ВЯЧЕСЛАВ
11	СОРОКИН ДЕНИС В.
13	ВОЛОХОВ АЛЕКСАНДР
17	ЯРАШЕВ АРТУР
18	КОНДРАТЬЕВ ДЕНИС О.
21	ПАНЮШКИН АЛЕКСАНДР
24	КИРИЛЛОВ ГАРРИЙ
27	ТИМОХИН ТИМОФЕЙ
29	КАЗАКОВ МИХАИЛ
32	ДАНИЛОВ ДАНИЛА
71	КОЛЕСНИКОВ ЕГОР
87	БАШИНСКИЙ МАРК
88	БОБРЯШОВ ИЛЬЯ
92	НЕСТЕРОВ РОМАН
93	ИСТОМИН АЛЕКСЕЙ



СНЕЖНЫЕ БАРСЫ



ГЛАВНЫЙ ТРЕНЕР

ИСТОМИН
АЛЕКСАНДР




ТРЕНЕР

ГАБДРАХМАНОВ
ИЛЬДУС



ТРЕНЕР

ГЛОТОВ
ПАВЕЛ




ТРЕНЕР ПО ВРАТАРИМ

АГЕЕВ
ДМИТРИЙ



ВИДЕО-ТРЕНЕР

БЕЛАН
ВЛАДИСЛАВ




ДУБИНСКАС
ЮРИС

20




ШЕСТАКОВ
АРТЁМ

35



БОЛЬШЕДВОРСКИЙ
РОМАН

4



ШИПИЛИНГ
МСТИСЛАВ

6



РЕШЕТЬКО
ГЛЕБ

16



ОРАЗОВ
БЕЙБАРС

19




АВДЕЕНКО
АРТЁМ

25



ТУСУПБЕКОВ
РУСЛАН

74



РӨЕВ
СЕМЁН

79




СИТНИКОВ
НИКИТА

8







МОРОЖНИКОВ
КОНСТАНТИН

10



ШАПОРОВ
ИЛЬЯ

11



СОСТАВ КОМАНДЫ



МХК МОЛОТ

ВРАТАРИ

Игрок	№	И	В	П	ИБ	БВ	ПШ	ОБ	%ОБ	КН	Ш	А	И"О"	Штр	ВП
Самошин Денис	52	1	0	0	0	1	0	1	100.0	0.00	0	0	0	0	3:00
Мешковский Георгий	74	21	10	9	2	678	54	624	92.0	2.70	0	0	1	0	1198:19
Григорьев Евгений М.	96	8	0	2	2	161	22	139	86.3	4.76	0	0	0	0	277:26

№ – Номер, И – Количество проведенных игр, В – Выигрыши, П – Проигрыши, ИБ – Игры с буллитными сериями, БВ – Броски по воротам, ПШ – Пропущено шайб, ОБ – Отраженные броски, %ОБ – Процент отраженных бросков, КН – Коэффициент надежности = 60мин*ПШ/ВП, Ш – Забитые голы, А – Передачи, И«О» – «Сухие игры», Штр – Штрафное время, ВП – Время на площадке

ЗАЩИТНИКИ

Игрок	№	И	Ш	А	О	+/-	Штр	%БВ	БВ/И	Вбр	ВВбр	%Вбр
Мишуков Алексей	7	31	6	11	17	-1	27	7.8	2.5	0	0	-
Ефимов Роман А.	12	31	1	7	8	-8	6	4.3	0.7	0	0	-
Терентьев Матвей	14	30	1	2	3	-13	10	6.2	0.5	0	0	-
Давыдов Владислав	15	16	0	3	3	-1	6	0.0	0.2	0	0	-
Киселёв Андрей	19	31	3	9	12	-2	16	7.0	1.4	0	0	-
Соколов Никита Ан.	55	31	2	6	8	5	28	4.4	1.5	0	0	-
Горский Георгий	69	28	2	3	5	-8	16	8.3	0.9	0	0	-
Кузин Георгий	77	16	0	0	0	-2	4	0.0	0.2	0	0	-
Десяткин Алексей	90	29	0	2	2	-4	8	0.0	0.8	0	0	-

НАПАДАЮЩИЕ

Игрок	№	И	Ш	А	О	+/-	Штр	%БВ	БВ/И	Вбр	ВВбр	%Вбр
Афанасьев Ян	5	3	0	0	0	-1	0	-	-	0	0	-
Масленников Вячеслав	9	30	4	4	8	1	4	17.4	0.8	1	0	0.0
Сорокин Денис В.	11	31	6	3	9	-6	2	11.5	1.7	330	150	45.5
Волохов Александр	13	22	4	11	15	3	8	6.8	2.7	2	1	50.0
Ярашев Артур	17	19	5	9	14	-7	10	11.6	2.3	274	101	36.9
Кондратьев Денис О.	18	4	0	0	0	-2	0	-	-	0	0	-
Панюшкин Александр	21	31	8	6	14	1	0	13.8	1.9	7	1	14.3
Кириллов Гаррий	24	31	5	9	14	-8	6	6.7	2.4	0	0	-
Тимохин Тимофей	27	18	2	2	4	-5	0	18.2	0.6	0	0	-
Казаков Михаил	29	25	8	8	16	2	16	13.1	2.4	43	10	23.3
Данилов Данила	32	26	2	2	4	-4	6	8.3	0.9	263	120	45.6
Колесников Егор	71	23	11	13	24	5	22	14.7	3.3	486	284	58.4
Башинский Марк	87	30	4	4	8	-2	20	13.8	1.0	0	0	-
Бобряшов Илья	88	31	7	10	17	0	2	10.0	2.3	359	171	47.6
Нестеров Роман	92	23	3	2	5	-10	2	7.5	1.7	0	0	-
Истомин Алексей	93	27	0	0	0	-8	6	0.0	0.8	0	0	-

№ – Номер, И – Количество проведенных игр, Ш – Забитые голы, А – Передачи, О – Очки, +/- – Плюс/минус, Штр – Штрафное время, %БВ – Процент реализованных бросков, БВ/И – Среднее количество бросков по воротам за игру, Вбр – Вбрасывания, ВВбр – Выигранные вбрасывания, %Вбр – Процент выигранных вбрасываний

* по состоянию на 24.12.2023 г.



СНЕЖНЫЕ БАРСЫ

ВРАТАРИ

Игрок	№	И	В	П	ИБ	БВ	ПШ	ОБ	%ОБ	КН	Ш	А	И"О"	Штр	ВП
Дубинскас Юргис	20	22	4	17	1	722	74	648	89.8	3.97	0	0	1	2	1119:18
Шестаков Артём	35	14	0	5	2	264	21	243	92.0	2.66	0	1	0	0	474:31

№ - Номер, И - Количество проведенных игр, В - Выигрыши, П - Проигрыши, ИБ - Игры с буллитными сериями, БВ - Броски по воротам, ПШ - Пропущено шайб, ОБ - Отраженные броски, %ОБ - Процент отраженных бросков, КН - Коэффициент надежности = 60мин*ПШ/ВП, Ш - Забитые голы, А - Передачи, И«О» - «Сухие игры», Штр - Штрафное время, ВП - Время на площадке

ЗАЩИТНИКИ

Игрок	№	И	Ш	А	О	+/-	Штр	%БВ	БВ/И	Вбр	ВВбр	%Вбр
Большедворский Роман	4	23	0	2	2	-12	12	0.0	0.7	0	0	-
Шипилин Мстислав	6	22	1	3	4	-8	2	3.0	1.5	0	0	-
Решетько Глеб	16	27	0	4	4	-18	43	0.0	0.5	0	0	-
Оразов Бейбарыс	19	28	1	9	10	-10	54	1.5	2.4	0	0	-
Айткалиев Алим	21	15	0	1	1	-9	6	0.0	0.3	0	0	-
Авдеенко Артём	25	28	2	3	5	-16	12	8.7	0.8	0	0	-
Тусупбеков Руслан	74	9	0	0	0	-3	4	0.0	0.1	0	0	-
Роев Семён	79	28	0	7	7	-9	4	0.0	0.9	0	0	-

НАПАДАЮЩИЕ

Игрок	№	И	Ш	А	О	+/-	Штр	%БВ	БВ/И	Вбр	ВВбр	%Вбр
Ситников Никита	8	21	3	1	4	-6	10	10.7	1.3	0	0	-
Морожников Константин	10	28	3	5	8	-9	10	10.7	1.0	10	3	30.0
Шапоров Илья	11	11	0	0	0	-4	2	0.0	0.4	75	36	48.0
Логвин Всеволод	12	1	0	0	0	0	2	0.0	2.0	16	8	50.0
Гросс Артур	15	7	0	0	0	-1	2	0.0	0.9	0	0	-
Корчагин Владимир	17	15	0	0	0	-9	0	0.0	0.9	0	0	-
Ермак Роман	18	27	6	9	15	-4	6	8.3	2.7	0	0	-
Саркенов Асанали	22	21	2	2	4	-6	10	5.6	1.7	1	0	0.0
Ляпунов Кирилл	29	26	6	5	11	-10	8	8.7	2.7	97	54	55.7
Бейсембаев Адиль	34	26	1	3	4	-12	10	2.5	1.5	340	172	50.6
Алибек Абзал	48	20	3	2	5	-2	6	8.8	1.7	0	0	-
Китаров Темирлан	51	3	0	0	0	-3	2	0.0	1.3	1	0	0.0
Симонов Семён	70	23	3	1	4	-13	35	6.1	2.1	0	0	-
Смольянинов Егор	72	26	7	3	10	0	22	14.6	1.8	302	121	40.1
Русланулы Асанали	77	28	0	3	3	-11	12	0.0	1.3	400	189	47.2
Мигунов Александр	78	19	1	0	1	-14	8	4.5	1.2	174	65	37.4
Канкин Кирилл	88	18	0	0	0	-15	8	0.0	1.1	4	1	25.0
Амырканов Арыстан	91	23	2	0	2	-13	8	13.3	0.7	99	53	53.5
Левковец Егор	99	1	0	0	0	-1	0	-	-	3	0	0.0

№ - Номер, И - Количество проведенных игр, Ш - Забитые голы, А - Передачи, О - Очки, +/- - Плюс/минус, Штр - Штрафное время, %БВ - Процент реализованных бросков, БВ/И - Среднее количество бросков по воротам за игру, Вбр - Вбрасывания, ВВбр - Выигранные вбрасывания, %Вбр - Процент выигранных вбрасываний

* по состоянию на 24.12.2023 г.



АДИЛЬ БЕЙСЕМБАЕВ

«Уровень соперников высок, и это помогает нам настроиться на нужный лад»

Нападающий «Снежных Барсов» Адиль Бейсембаев» рассказал о подготовке к чемпионату мира и поделился впечатлениями от турнира.

- Как проходила подготовка расширенного состава сборной, чем занимались?

- Подготовка расширенного состава сборной была интенсивной и фокусировалась на тактике, физической форме и игровых стратегиях. Тренировались на льду, анализировали игры соперников и улучшали свои навыки.

- Когда узнал, что ты в основном составе, какие впечатления и ощущения испытывал?

- Узнал о своем участии в основном составе несколько недель назад. Впечатления – смесь радости, гордости и ответственности. Это большая честь представлять свою страну на мировой арене.

- Что для тебя выступление на чемпионате мира за сборную своей

страны?

- Выступление на чемпионате мира для меня – особый момент. Это возможность показать свои навыки, представлять свою страну и бороться за честь Казахстана на мировой арене.

- Как прошел перелёт в Венгрию?

- Перелет в Венгрию прошел гладко. Команда была хорошо организована, и все аспекты поездки были тщательно продуманы.

- Было свободное время в Будапеште, успели погулять по городу и что запомнилось?

- В Будапеште у нас было несколько свободных часов. Мы успели погулять по красивым улицам, насладиться архитектурой и попробовать местную кухню. Запомнилась атмосфера старого города и гостеприимство местных жителей.

- Вы провели товарищеские игры и сыграли уже 4 матча, что скажешь про уровень подготовки соперника и насколько товарищеские встречи отличаются от игр на чемпионате мира?

- Товарищеские игры были важной частью подготовки. Уровень соперников высок, и это помогает нам настроиться на нужный лад. Товарищеские встречи отличаются от игр на чемпионате мира более экспериментальным подходом, но они важны для нашей подготовки.

- В общем какие впечатления у тебя оставляет чемпионат мира?

- Впечатления от чемпионата мира великолепные. Энергия, азарт и поддержка болельщиков создают неповторимую атмосферу. Это для меня не только спортивное событие, но и честь быть частью этого уникального опыта и праздника.



ВПЕРВЫЕ В ИСТОРИИ

ТРИ ХОККЕЙНЫЕ СБОРНЫЕ КАЗАХСТАНА СЫГРАЮТ В ЭЛИТЕ ЧМ

В Будапеште завершился молодежный чемпионат мира по хоккею в Дивизионе IA. Сборная Казахстана завоевала золотые медали первенства, этот результат стал известен еще до заключительного матча команды на турнире.

В первых четырех встречах против команд Венгрии, Франции, Дании и Японии наша «молодежка» одержала четыре победы подряд, а после победы Франции над Австрией заняла безоговорочное первое место в турнирной таблице. В последнем матче наша команда уступила Австрии по буллитам, набрав в итоге 13 очков. Вторыми стали хоккеисты Франции, а датчане заняли третье место.

Голкипер Владимир Никитин признан лучшим вратарем турнира.

Таким образом, благодаря этой победе Казахстан добился исторического достижения – в 2024 году сразу три сборные – юношеская, молодежная и национальная выступят в топ-дивизионе чемпионата мира.

Напомним, в апреле этого года наши юноши заняли первое место на чемпионате мира в дивизионе IA и поднялись в элиту, также под руководством Сергея Старыгина. А взрослая мужская сборная, одержав три победы на групповом этапе сохранила прописку в элите и сыграет в топ-дивизионе уже четвертый год подряд.



КИРИЛЛ ЛЯПУНОВ: "Идем за "золотом"

Лучшим игроком прошедшего матча МЧМ-2024 (IA) с Японией был признан Кирилл Ляпунов, ставший автором победного гола. После игры нападающий прокомментировал игру:

- Плохое начало, много нереализованных моментов. А так, хороший матч, здорово, что выиграли, идем дальше.

- Расскажи про свой гол, ставший победным?

- Вся пятерка постаралась, вывели меня на ударную позицию, осталось только забить. Спасибо партнерам моим. Будем настраиваться только на победу в следующем матче, остался один шаг, идем за "золотом". Чувствуется поддержка болельщиков здесь, спасибо, мы очень благодарны за нее.

КОНФЕРЕНЦИЯ ВОСТОК

ДИВИЗИОН ЗОЛОТОЙ

№	Клуб	И	В	ВО	ВБ	ПБ	ПО	П	Ш	О
1	Мамонты Югры	32	21	1	4	2	0	4	100-53	54
2	Омские Ястребы	32	16	4	4	1	1	6	106-69	50
3	Белые Медведи	32	20	0	1	0	2	9	101-74	44
4	Чайка	31	17	2	0	2	1	9	98-68	41
5	Ирбис	31	14	0	3	3	1	10	99-82	38
6	Стальные Лисы	32	10	2	3	2	3	12	91-87	35
7	Сибирские Снайперы	32	12	2	1	2	1	14	102-111	33
8	Толпар	30	14	1	0	1	0	14	101-95	31
9	Авто	32	14	0	1	1	0	16	68-78	31

ДИВИЗИОН СЕРЕБРЯНЫЙ

№	Клуб	И	В	ВО	ВБ	ПБ	ПО	П	Ш	О
1	Ладья	31	17	1	1	3	1	8	119-80	42
2	Кузнецкие Медведи	33	14	1	2	1	2	13	113-91	37
3	Локо-76	31	13	3	0	3	0	12	115-101	35
4	Спутник	33	10	0	5	1	2	15	93-133	33
5	Реактор	32	10	3	0	1	3	15	99-124	30
6	Тюменский Легион	31	9	0	2	4	3	13	78-91	29
7	МХК Молот	31	9	2	1	3	0	16	85-112	27
8	Снежные Барсы	28	4	0	2	0	4	18	50-107	16
9	Красноярские Рыси	32	4	2	1	1	0	24	71-133	15

И – Количество проведенных игр, В – Выигрыши, ВО – Выигрыши в овертайме, ВБ – Выигрыши в послематчевых буллитах, ПБ – Проигрыши в послематчевых буллитах, ПО – Проигрыши в овертайме, П – Проигрыши, Ш – Забитые голы, О – Очки, % – Процент набранных очков

* по состоянию на 24.12.2023 г.



КАЛЕНДАРЬ МАТЧЕЙ ХК «Снежные Барсы» сезон 2023/2024 гг.

	СЕНТЯБРЬ	ОКТАБРЬ	НОЯБРЬ	ДЕКАБРЬ	ЯНВАРЬ	ФЕВРАЛЬ	МАРТ	АПРЕЛЬ	
1		МХК МОЛОТ				КРАСНОЯРСКИЕ РЫСИ		1/2 ФИНАЛА ЧЕМПИОНАТА	
2		МХК МОЛОТ							
3						КУЗНЕЦКИЕ МЕДВЕДИ			
4	КРАСНОЯРСКИЕ РЫСИ								
5	КРАСНОЯРСКИЕ РЫСИ				ТОЛПАР	КУЗНЕЦКИЕ МЕДВЕДИ			
6									
7		РЕАКТОР							
8	КУЗНЕЦКИЕ МЕДВЕДИ	РЕАКТОР			АВТО				
9	КУЗНЕЦКИЕ МЕДВЕДИ		ЛОКО-76						
10		СПУТНИК	ЛОКО-76	МОЛОДЕЖНЫЙ ЧЕМПИОНАТ МИРА Группа «А» ПЕРВЫЙ ДИВИЗИОН г. Будапешт Венгрия					1/8 ФИНАЛА ЧЕМПИОНАТА 1/4 ФИНАЛА ЧЕМПИОНАТА
11									
12		СПУТНИК				ОМСКИЕ ЯСТРЕБЫ			
13	ЛОКО-76		ЛАДЬЯ						
14	ЛОКО-76		ЛАДЬЯ			СИБИРСКИЕ СНАЙПЕРЫ	БЕЛЫЕ МЕДВЕДИ		
15									
16		ЧАЙКА					СТАЛЬНЫЕ ЛИСЫ		
17	ЛАДЬЯ					ИРБИС			
18		ИРБИС							
19	ЛАДЬЯ		СИБИРСКИЕ СНАЙПЕРЫ				РЕАКТОР		
20					ЧАЙКА	РЕАКТОР			
21		БЕЛЫЕ МЕДВЕДИ							
22			ОМСКИЕ ЯСТРЕБЫ						
23	МАМОНТЫ ЮГРЫ	СТАЛЬНЫЕ ЛИСЫ				СПУТНИК			
24				МХК МОЛОТ	АВТО	СПУТНИК			
25				МХК МОЛОТ					
26			МАМОНТЫ ЮГРЫ		ТОЛПАР				
27	ТЮМЕНСКИЙ ЛЕГИОН			ТЮМЕНСКИЙ ЛЕГИОН					
28	ТЮМЕНСКИЙ ЛЕГИОН			ТЮМЕНСКИЙ ЛЕГИОН					
29									
30					КРАСНОЯРСКИЕ РЫСИ				
31								ФИНАЛ ЧЕМПИОНАТА	

 домашние матчи

 матчи на выезде