

ТУРНИРНАЯ ТАБЛИЦА

КОНФЕРЕНЦИЯ ВОСТОК

ДИВИЗИОН ЗОЛОТОЙ

№	Клуб	И	В	ВО	ВБ	ПБ	ПО	П	Ш	О
1	Мамонты Югры	50	30	3	3	3	1	10	162-90	76
2	Ирбис	46	31	2	2	2	2	7	160-92	74
3	Омские Ястребы	47	25	5	5	2	2	8	155-97	74
4	Белые Медведи	49	26	4	3	0	2	14	188-109	68
5	Чайка	46	24	4	2	2	4	10	138-112	66
6	Авто	49	22	4	2	5	0	16	153-124	61
7	Стальные Лисы	47	24	1	1	3	2	16	141-107	57
8	Кузнецкие Медведи	46	15	4	1	1	1	24	127-125	42
9	Сибирские Снайперы	48	17	1	0	0	3	27	149-178	39


ДИВИЗИОН СЕРЕБРЯНЫЙ

№	Клуб	И	В	ВО	ВБ	ПБ	ПО	П	Ш	О
1	Толпар	49	27	4	3	3	2	10	206-152	73
2	Ладья	49	27	1	3	3	5	10	140-95	70
3	Реактор	48	24	2	4	0	0	18	166-141	60
4	МХК Молот	49	13	5	6	4	3	18	135-140	55
5	Локо-76	48	16	3	3	4	4	18	125-127	52
6	Тюменский Легион	49	16	0	1	5	2	25	125-175	41
7	Красноярские Рыси	50	9	0	3	4	3	31	124-211	31
8	Снежные Барсы	48	9	1	1	1	6	30	130-204	29
9	Спутник Ал	48	11	0	1	2	0	34	103-192	26
10	АКМ-Новомосковск	50	2	0	2	2	2	42	83-239	12

И - Количество проведенных игр, В - Выигрыши, ВО - Выигрыши в овертайме, ВБ - Выигрыши в послематчевых буллитах, ПБ - Проигрыши в послематчевых буллитах, ПО - Проигрыши в овертайме, П - Проигрыши, Ш - Забитые голы, О - Очки, % - Процент набранных очков

* по состоянию на 08.03.2025 г.

Наши партнеры



ПЕРЕД МАТЧЕМ



X



OLIMPBET Чемпионат
молодежной хоккейной лиги
сезона 2024/2025



X



10.03.2025

Астана / Барыс Арена

Астанинский коллектив продолжает свою домашнюю серию и принимает на своём льду «Локо-76».

Ярославцы завершили свою домашнюю серию встречами против представителей Золотого дивизиона. В матче против «Кузнецких Медведей» хозяева уступили в овертайме со счётом 1:2. Свой личный актив пополнил Роман Максимов. Далее в матче против новосибирцев, хозяева одержали уверенную победу с результатом 5:2. Алексей Эльблаус, Владимир Кузнецов и Максим Масленицын отметились результативными атаками со стороны хозяев, а Вадим Дудоров оформил дубль в этой игре. На момент встречи с астанчанами «Локо-76» замыкает предварительную кубковую пятёрку за борьбу в плей-ин с 52 очками в 48 встречах. Вадим Дудоров стал лидером в последних пяти матчах 4(2+2).

Астанчане, в свою очередь, провели две встречи против «АКМ-Новомосковск», в которых соперники обменялись победами. В первой игре со счётом 4:7 подопечные Андрея Шаянова потерпели поражение. Санжар Ибрагим, Кирилл Канкин, Адиль Бейсембаев и Егор Кравченко пополнили свои активы результативными атаками. Второй матч не отличился большим количеством заброшенных шайб, однако хозяева оказались настойчивее и со счётом 2:1 прервали свою серию поражений. Мстислав Шипилин и Айтуар Нуржанов стали авторами голов, а голкипер Михаил Байдек был признан героем матча. На момент встречи с ярославцами «Снежные Барсы» занимают 8 строчку турнирной таблицы с 29 очками в 48 встречах. Капитан команды Кирилл Канкин является лидером в последних пяти встречах 4(2+2).

«Работай больше,
чем остальные,
и ты получишь больше»

Адиль Бейсембаев
нападающий



#6
Мстислав Шипилин




СОСТАВ КОМАНДЫ

Главный тренер: АЛТАРЁВ Дмитрий
Тренер: ЦИРУЛЁВ Никита
Тренер: МАМАЙ Максим



СОСТАВ КОМАНДЫ



ИСТОРИЯ ВСТРЕЧ



X




НАБРАННЫЕ ОЧКИ
5 : 10
ВЫИГРЫШИ В ОСН.ВРЕМЯ
1 : 2
ЗАБРОШЕННЫЕ ШАЙБЫ
14 : 21

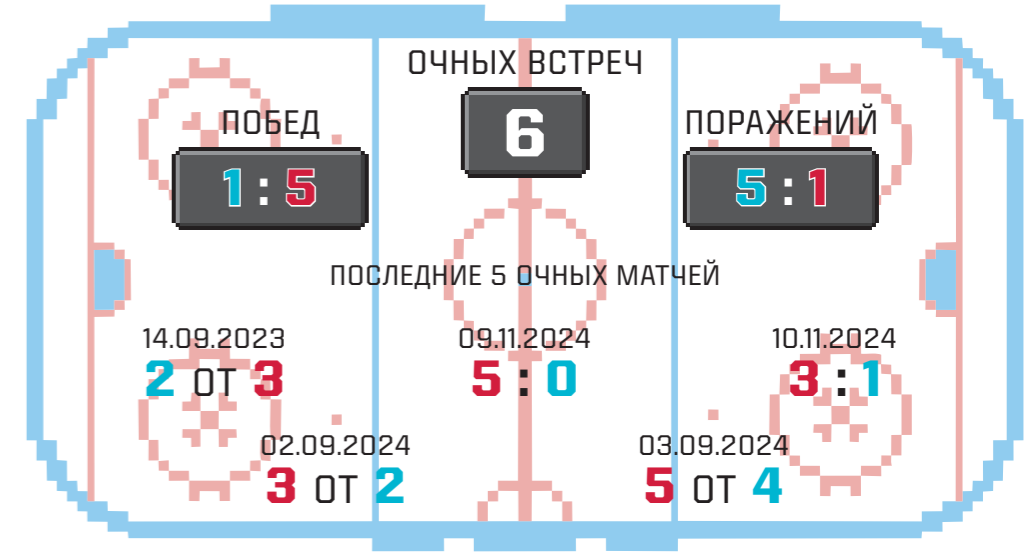
БОМБАРДИРЫ
В ПЯТИ ОЧНЫХ МАТЧАХ



КИРИЛЛ КАНКИН
4 [2+2]



ВАДИМ ДУДОРОВ
4 [2+2]



личная статистика команды "СНЕЖНЫЕ БАРСЫ"

ВРАТАРИ

Игрок	№	И	В	П	ИБ	БВ	ПШ	ОБ	%ОБ	КН	Ш	А	И*О*	Штр	ВП
Дударкиев Джохар	21	21	1	18	0	767	82	685	89.3	4.21	0	0	0	0	1169:22
Шестаков Артём	35	15	4	9	2	539	51	488	90.5	3.47	0	0	0	2	880:53
Байдек Михаил	54	5	1	1	0	70	9	61	87.1	3.86	0	0	0	0	140:00
Никитин Владимир	55	12	4	8	0	464	54	410	88.4	4.61	0	0	0	10	702:04

№ - Номер, И - Количество проведенных игр, В - Выигрыши, П - Проигрыши, ИБ - Игры с буллитными сериями, БВ - Броски по воротам, ПШ - Пропущено шайб, ОБ - Отраженные броски, %ОБ - Процент отраженных бросков, КН - Коэффициент надежности = 60мин*ПШ/ВП, Ш - Забитые голы, А - Передачи, И*О* - «Сухие игры», Штр - Штрафное время, ВП - Время на площадке

ЗАЩИТНИКИ

Игрок	№	И	Ш	А	О	+/-	Штр	БВ	%БВ	БВ/И	Вбр
Большедворский Роман	4	28	0	1	1	-4	4	9	0.0	0.3	0
Шипилин Мстислав	6	46	2	8	10	-27	10	52	3.8	1.1	0
Ибрагим Санжар	7	46	2	6	8	-27	55	60	3.3	1.3	0
Медведев Даниил Я.	10	34	1	6	7	-3	18	7	14.3	0.2	0
Решетько Матвей	12	9	0	1	1	-5	0	2	0.0	0.2	0
Жусупбеков Аслан	16	26	0	4	4	-7	10	38	0.0	1.5	0
Оразов Бейбарыс	19	9	4	8	12	0	14	29	13.8	3.2	0
Сагымбаев Марат	25	41	1	3	4	-33	28	31	3.2	0.8	0
Лукавенко Глеб	41	5	0	0	0	-2	4	1	0.0	0.2	0
Макаров Александр А.	68	8	0	0	0	2	2	4	0.0	0.5	0
Шакшабаев Даниал	96	26	2	4	6	-17	36	34	5.9	1.3	0

НАПАДАЮЩИЕ




Игрок	№	И	Ш	А	О	+/-	Штр	БВ	%БВ	БВ/И	Вбр
Перкин Александр	9	23	1	2	3	-10	10	17	5.9	0.7	71
Шапоров Илья	11	32	2	4	6	-13	2	27	7.4	0.8	197
Нуржанов Айтнуар	13	46	2	8	10	-22	4	64	3.1	1.4	424
Гросс Артур	15	34	10	9	19	-7	10	81	12.3	2.4	67
Кравченко Егор В.	23	9	1	3	4	-4	4	17	5.9	1.9	106
Ляпунов Кирилл	29	29	16	16	32	-7	16	96	16.7	3.3	92
Саркенов Алишер	36	46	9	7	16	-21	6	65	13.8	1.4	81
Китаров Темирлан	51	24	1	0	1	-10	4	13	7.7	0.5	0
Бейсембаев Адиль	57	38	12	15	27	-20	22	104	11.5	2.7	540
Кажобеков Карим	67	38	11	9	20	-15	29	77	14.3	2.0	0
Симонов Семён	70	16	9	7	16	4	6	64	14.1	4.0	14
Русланулы Асанали	77	46	8	17	25	-29	16	66	12.1	1.4	618
Мигунов Александр	78	34	5	4	9	-12	14	87	5.7	2.6	456
Корчагин Владимир	86	43	10	2	12	-27	14	95	10.5	2.2	18
Канкин Кирилл	88	48	13	11	24	-23	24	91	14.3	1.9	10
Амырканов Арыстан	91	20	1	3	4	-15	6	31	3.2	1.6	17

№ - Номер, И - Количество проведенных игр, Ш - Забитые голы, А - Передачи, О - Очки, +/- - Плюс/минус, Штр - Штрафное время, %БВ - Процент реализованных бросков, БВ/И - Среднее количество бросков по воротам за игру, Вбр - Вбрасывания, ВВбр - Выигранные вбрасывания, %Вбр - Процент выигранных вбрасываний

* по состоянию на 08.03.2025 г.

НАПАДАЮЩИЕ

№	Игрок
7	ЕМЕЛЬЯНОВ КИРИЛЛ Д.
12	КЛОЧКО АНДРЕЙ
21	ДУДОРОВ ВАДИМ
34	ДАВЫДОВ ГЕОРГИЙ
35	ПОРАДА ИВАН
49	ЛЕОНОВ АЛЕКСАНДР
55	АХМЕТШИН МИХАИЛ
58	БАЖЕНОВ ДМИТРИЙ
59	БЕЛЯКОВ ДМИТРИЙ Ю.
61	КИСЕЕВ АРСЕНИЙ
63	МАСЛЕНИЦИН МАКСИМ
67	ШЛЮКОВ АРСЕНИЙ
69	ЧЕРНЯЕВ СЕРГЕЙ
73	ЛУТЦЕВ РОМАН
75	ОРЛОВ ДАНИИЛ Д.
78	СКАЧКОВ ЕВГЕНИЙ А.
80	ЕЛЕЗОВ АНДРЕЙ
84	РАЗНОВ ДАНИИЛ
98	БУРМИСТРОВ ПАВЕЛ



ВРАТАРИ

№	Игрок
20	БОНДАРЕНКО КИРИЛЛ В.
31	СОРОКИН ТИМОФЕЙ

ЗАЩИТНИКИ

№	Игрок
5	ЗУБОВ ДЕМИД
6	МАГОМЕДСУЛТАНОВ ИЛЬЯС
9	БРУСНИКИН ДАНИИЛ
27	ДРЫНДИН НИКИТА
33	ЛУЗИН ИВАН
41	МИХАЙЛОВ НИКИТА Д.
42	СЕМЕНЕНКО ДАНИЛ
50	ТУМАНОВ АЛЕКСАНДР
52	ЯБЛОКОВ АЛЕКСАНДР
76	МАНУИЛОВ МАКСИМ
83	СТРАМИЛОВ ИВАН
96	ИСАЕНКО ФЁДОР
-	ВОРОШИЛОВ АЛЕКСАНДР В.

личная статистика команды "ЛОКО-76"

ВРАТАРИ

Игрок	№	И	В	П	ИБ	БВ	ПШ	ОБ	%ОБ	КН	Ш	А	И*О*	Штр	ВП
Бондаренко Кирилл В.	20	2	0	0	0	21	2	19	90.5	3.69	0	0	0	0	32:30
Сорокин Тимофей	31	13	4	4	1	304	20	284	93.4	2.10	0	1	1	0	571:40
Тетюшкин Даниил	36	7	4	2	1	225	12	213	94.7	1.69	0	0	0	2	425:56
Сафонов Степан	40	29	11	15	3	954	72	882	92.5	2.62	0	1	2	6	1648:29
Конопский Семён	94	7	0	1	2	151	16	135	89.4	3.91	0	0	0	0	245:45

№ - Номер, И - Количество проведенных игр, В - Выигрыши, П - Проигрыши, ИБ - Игры с буллитными сериями, БВ - Броски по воротам, ПШ - Пропущено шайб, ОБ - Отраженные броски, %ОБ - Процент отраженных бросков, КН - Коэффициент надежности = 60мин*ПШ/ВП, Ш - Забитые голы, А - Передачи, И*О* - «Сухие игры», Штр - Штрафное время, ВП - Время на площадке

ЗАЩИТНИКИ

Игрок	№	И	Ш	А	О	+/-	Штр	БВ	%БВ	БВ/И	Вбр
Зубов Демид	5	18	0	1	1	0	6	32	0.0	1.8	0
Магомедсултанов Ильяс	6	3	0	2	2	2	6	5	0.0	1.7	0
Брусникин Даниил	9	33	2	9	11	13	18	84	2.4	2.5	0
Дрындин Никита	27	30	0	2	2	5	6	31	0.0	1.0	0
Крикливый Михаил	28	34	2	3	5	-1	18	43	4.7	1.3	0
Кузьмин Даниил А.	29	21	4	2	6	-6	14	34	11.8	1.6	0
Выдраков Роман	32	2	0	0	0	0	0	0	-	-	0
Лузин Иван	33	4	0	1	1	-3	4	5	0.0	1.2	0
Дорогушкин Илья	37	35	1	0	1	-5	14	22	4.5	0.6	0
Михайлов Никита Д.	41	44	0	11	11	-9	18	50	0.0	1.1	0
Семенов Данил	42	7	0	3	3	-3	0	5	0.0	0.7	0
Гашков Тимофей	43	10	1	2	3	6	37	21	4.8	2.1	0
Яблоков Александр	52	35	1	2	3	-2	12	59	1.7	1.7	0
Шапкин Александр	57	4	0	1	1	1	0	10	0.0	2.5	0
Силаев Егор	70	11	1	0	1	3	2	14	7.1	1.3	0
Мануилов Максим	76	22	1	4	5	0	8	26	3.8	1.2	0
Страмилов Иван	83	22	2	0	2	5	12	28	7.1	1.3	0
Шохрин Роман	87	9	0	6	6	9	31	22	0.0	2.4	0

НАПАДАЮЩИЕ

Игрок	№	И	Ш	А	О	+/-	Штр	БВ	%БВ	БВ/И	Вбр
Емельянов Кирилл Д.	7	3	0	1	1	1	0	5	0.0	1.7	44
Кудинов Сергей	8	36	5	8	13	5	12	68	7.4	1.9	591
Клочко Андрей	12	12	1	2	3	-1	2	12	8.3	1.0	146
Кузнецов Владимир М.	14	23	10	6	16	1	47	81	12.3	3.5	386
Пузеев Сергей	19	11	3	4	7	3	6	22	13.6	2.0	2
Дудоров Вадим	21	2	3	3	6	6	0	8	37.5	4.0	0
Кочетков Андрей	24	4	0	0	0	-2	0	5	0.0	1.2	0
Давыдов Георгий	34	31	8	9	17	8	6	81	9.9	2.6	17
Порада Иван	35	28	3	3	6	-2	10	48	6.2	1.7	365
Котков Матвей	38	3	1	0	1	3	0	5	20.0	1.7	0
Леонов Александр	49	2	0	0	0	-1	0	0	-	-	18
Анучин Никита	51	19	4	5	9	10	4	49	8.2	2.6	8
Максимов Роман	54	21	5	11	16	7	8	57	8.8	2.7	126
Ахметшин Михаил	55	1	0	1	1	0	0	3	0.0	3.0	0
Баженов Дмитрий	58	44	8	9	17	-1	12	105	7.6	2.4	4
Беляков Дмитрий Ю.	59	48	9	18	27	9	32	136	6.6	2.8	34
Кисеев Арсений	61	40	4	5	9	-6	10	57	7.0	1.4	35
Слукин Степан	62	19	0	6	6	-4	10	22	0.0	1.2	1
Масленицин Максим	63	23	5	2	7	-2	12	32	15.6	1.4	5
Мешков Степан	65	9	2	0	2	-6	0	14	14.3	1.6	86
Шлюков Арсений	67	22	2	6	8	0	4	36	5.6	1.6	9
Пронин Арсений	68	31	7	7	14	-2	18	67	10.4	2.2	2
Черняев Сергей	69	7	2	1	3	-6	2	10	20.0	1.4	0
Берёзкин Илья	72	39	3	12	15	1	16	56	5.4	1.4	360
Филевский Леонтий	74	7	2	0	2	-7	2	15	13.3	2.1	70
Орлов Даниил Д.	75	19	3	3	6	5	2	23	13.0	1.2	103
Скачков Евгений А.	78	16	0	2	2	-3	2	17	0.0	1.1	141
Эльблаус Алексей	79	9	6	3	9	3	6	45	13.3	5.0	18
Елезов Андрей	80	3	1	1	2	1	0	1	100.0	0.3	3
Якуценко Дмитрий	81	20	5	6	11	9	4	61	8.2	3.0	267
Разнов Даниил	84	12	1	1	2	-1	4	18	5.6	1.5	1
Бурмистров Павел	98	32	4	4	8	-9	13	67	6.0	2.1	15

№ - Номер, И - Количество проведенных игр, Ш - Забитые голы, А - Передачи, О - Очки, +/- - Плюс/минус, Штр - Штрафное время, %БВ - Процент реализованных бросков, БВ/И - Среднее количество бросков по воротам за игру, Вбр - Вбрасывания, ВВбр - Выигранные вбрасывания, %Вбр - Процент выигранных вбрасываний

* по состоянию на 08.03.2025 г.